


راهنمای کاربری ورود به اینترنت بانک به صورت دو عاملی


یکی از امکانات بانک پارسیان استفاده از رمز یکبار مصرف پیامکی به همراه رمز ایستا در زمان لاگین به سیستم اینترنت بانک می باشد.

به این منظور لازم است تا ابتدا کاربر نام کاربری خود را که متشکل از حروف و عدد می باشد در کادر "نام کاربری" وارد نماید.



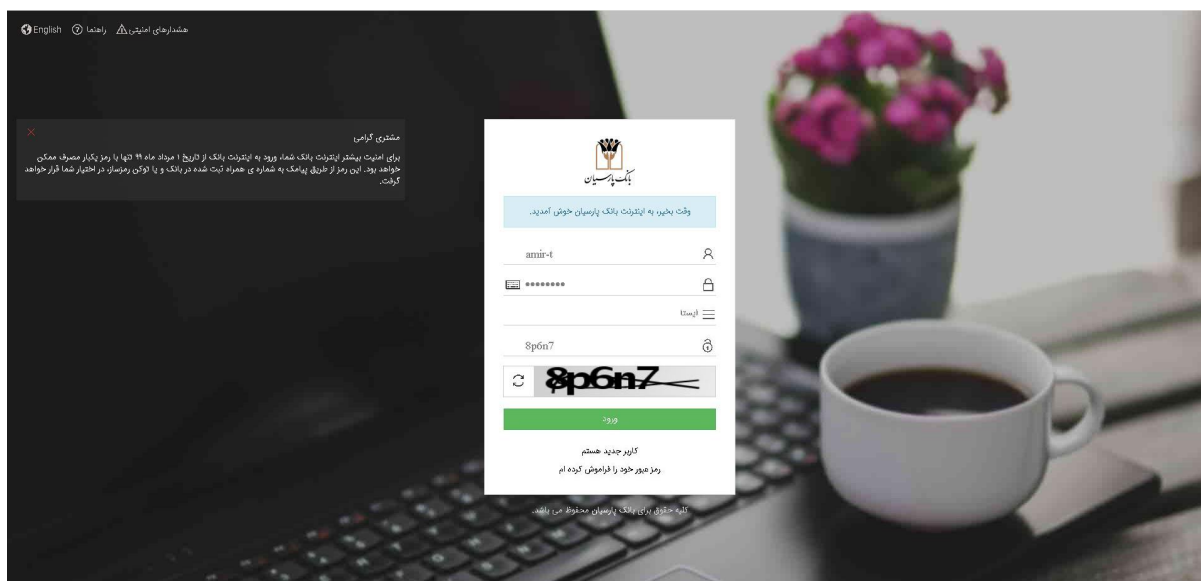
تصویر شماره ۱

در بخش نوع رمز مطابق با تصویر ذیل امکان انتخاب دو نوع رمز ایستا و رمز یکبار مصرف OTP وجود دارد.



تصویر شماره ۲

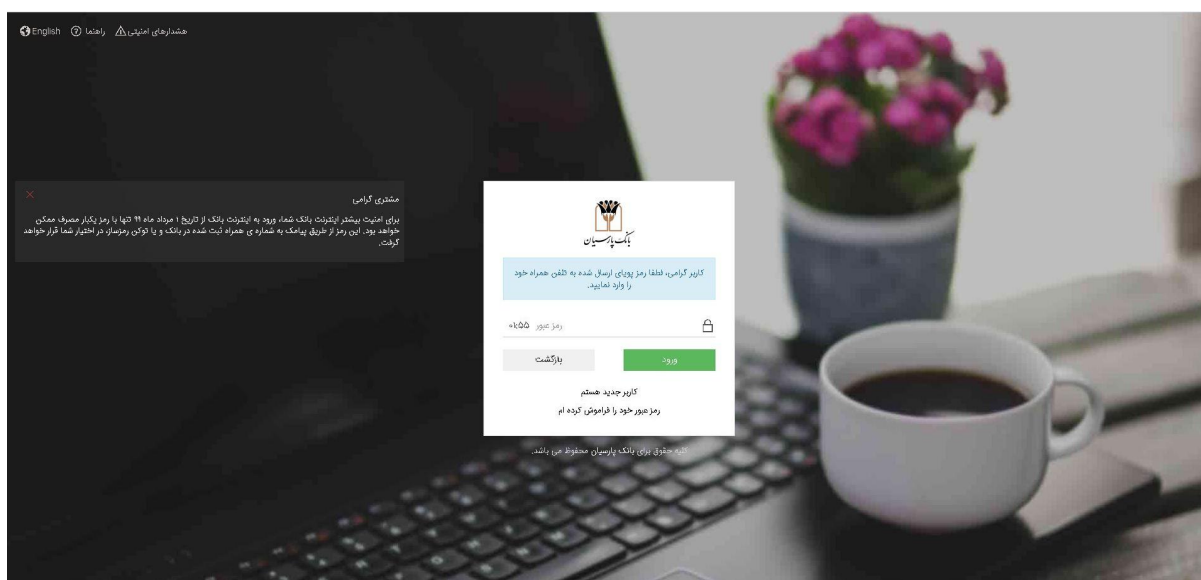
حالت اول: در صورت انتخاب نوع رمز ایستا، کاربر می بایست رمز ایستای خود را وارد نموده، سپس تصویر امنیتی نمایش داده شده را به درستی وارد کرده و گزینه ورود را انتخاب نماید.



تصویر شماره ۳

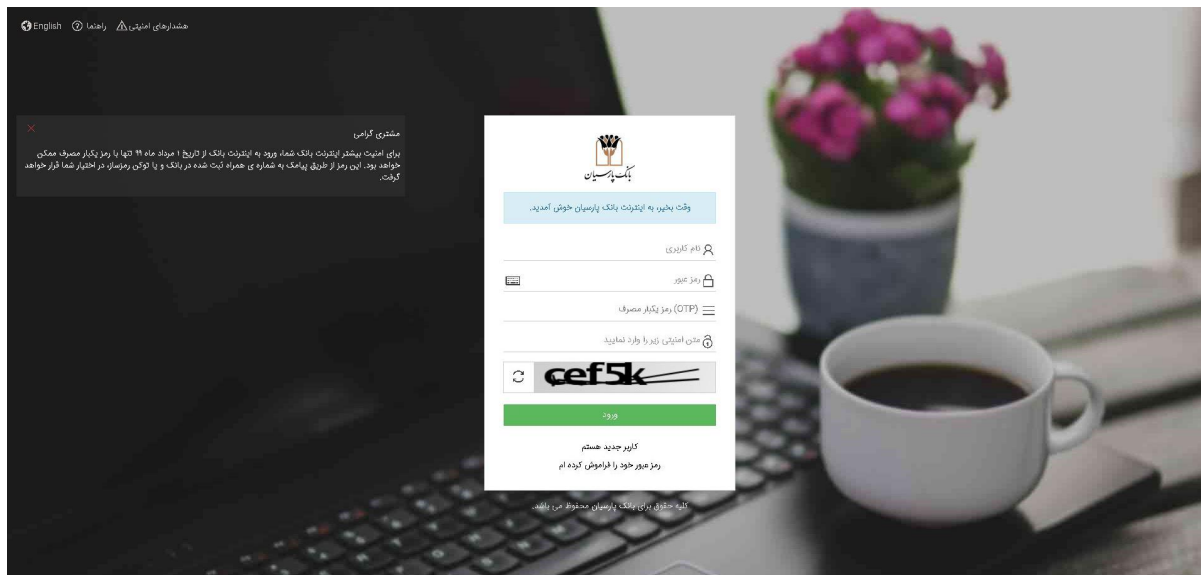
پس از انتخاب کلید ورود، صفحه ذیل به کاربر نمایش داده می شود.

در این مرحله کاربر می بایست رمز یکبار مصرفی که به شماره همراه ثبت شده او در بانک پارسیان ارسال شده است در مدت زمان مجاز وارد نموده و به سیستم لاگین کند.



تصویر شماره ۴

حالت دوم: در صورت انتخاب نوع رمز یکبار مصرف OTP، کاربر می بایست پس از وارد نمودن نام کاربری رمز یکبار مصرف otp که توسط دستگاه توکن دریافت نموده است را وارد کرده و پس از وارد کردن تصویر امنیتی صحیح به سیستم لاگین نماید.



تصویر شماره ۵