
به نام حضرت دوست



بانک پارسیان

شرکت سهامی عام

گزارش هیات مدیره
به مجمع عمومی عادی صاحبان سهام
برای عملکرد سال ۱۳۹۸

بانک پارسیان، در سالی که گذشت، تلاش خود را بر اجرای تعهدات و پیمان خود با شما سهامداران گرانقدر گذاشته و در این راستا هیات مدیره بانک با اجرای برنامه های استراتژیک همچون تحقق افزایش سرمایه بانک از محل تجدید ارزیابی دارایی ها و با ارزش آفرینی برای حفظ مزیت رقابتی پایدار برای بانک، استحکام و ثبات بانک را دنبال نمود. همچنین بانک پارسیان در اجرای برنامه های دقیق با محوریت تحقق اهداف بلند اقتصاد مقاومتی و در چارچوب قوانین نظام پولی و بانکی کشور، با رویکردی هوشمندانه در سایه نگاه به آینده صنعت بانکداری در میهن اسلامی، به معرفی ابزارهای نوین مالی و ارائه تسهیلات به شرکتهای دانش بنیان و نوآور و کسب و کارهای خرد و متوسط اقدام نموده است.

تلاش ها و همت مدیران بانک پارسیان در کنار ایجاد ارزش افزوده، از طریق برنامه ریزی و معرفی شرکتهای زیرمجموعه در بورس اوراق بهادار تهران با بستر سازی برای انجام معاملات سیستمی و نقدی در بورس کالا و انجام معاملات برخط اوراق بهادار، همچنان پیشرو بوده و با تامین زیرساختهای مناسب و راه اندازی سامانه های گوناگون و مطابق ذائقه مشتریان عزیز، در حوزه ارائه ی خدمات غیر حضوری از چابک ترین بانکهای کشور بوده است.

همچنین بانک پارسیان در راستای ایفای مسئولیت اجتماعی و با بذل توجه ویژه به اقشار آسیب پذیر اجتماع، با ارائه تسهیلات قرض الحسنه، تلاش دوچندانی را برای پاسخگویی و مسئولیت پذیری بانک به عنوان نهاد مالی متعهد و معتبر دنبال نموده است.

هیات مدیره بانک با ایجاد تعامل سازنده با مدیران سایر موسسات، نهادهای دولتی و غیر دولتی و تشکیل کنسرسیوم های بزرگ تامین مالی (ارزی و ریالی)، علاوه بر افزایش درآمدهای تسهیلاتی و کارمزدی بانک، از پروژه های بزرگ ملی حمایت نموده به گونه ای که از این بابت جهش بزرگی در تولید اقتصاد کشور در حال شکل گیری است. علاوه بر این هیات مدیره بانک در حمایت از شرکت های دانش بنیان در قالب تفاهم نامه های منعقد با صندوق نوآوری شکوفایی، صندوق توسعه ملی، بنیاد برکت، صندوق کارآفرینی امید و...، کارنامه ای افتخار آمیز از فعالیت های بانک طی سال ۹۸ تقدیم سهامداران ارائه می نماید.

در خاتمه و در آستانه نوزدهمین سال فعالیت بانک، هیات مدیره با تمرکز بر وظایف و ماموریت های اساسی محوله و در هماهنگی و هم راستایی با سیاست های کلان کشوری "تلاش مضاعف بر رونق و جهش تولید، اشتغال زایی و ثبات و امنیت تامین مالی اقتصادی بر بستر اقتصاد مقاومتی" را در همراهی و مشارکت سهامداران و کارکنان ارزشمند خود، از محورهای فعالیت های خود قرارداد داده و برآنیم که همچون گذشته با تلاشی روز افزون در عین امانتداری، ارزش افزوده بیشتری برای سهامداران و سایر ذینفعان فراهم آورده و پایدار و استوار و ثابت قدم رو به آینده ای روشن و پرامید، گام برداریم.

هیأت مدیره بانک پارسیان

اعضای هیات مدیره



سرمایه ثبت شده

آخرین سرمایه قانونی بانک که در تاریخ تهیه این گزارش تشریفات قانونی ثبت آن در اداره ثبت شرکتها و موسسات غیر تجاری انجام پذیرفته، مبلغ ۱۵۶,۳۴۰ میلیارد ریال (منقسم به ۱۵۶ میلیارد و سیصد و چهل میلیون سهم عادی با نام یکهزار ریالی) میباشد. تغییرات سرمایه قانونی بانک از بدو تاسیس تاکنون در نمایه زیر نشان داده شده است.

تغییرات سرمایه ثبت شده بانک پارسیان

تاریخ مجمع	تاریخ ثبت	مبلغ افزایش	مبلغ سرمایه پس از افزایش	محل تامین
بدو تاسیس	۱۳۸۰/۰۶/۱۵	۳۱۰	۳۱۰	آورده نقدي
۱۳۸۲/۰۴/۱۰	۱۳۸۲/۰۷/۱۲	۳۱	۳۴۱	سود انباشته
۱۳۸۲/۱۲/۲۷	۱۳۸۳/۰۳/۱۶	۱,۶۵۹	۲,۰۰۰	آورده نقدي (فروش با صرف)
۱۳۸۴/۰۴/۰۹	۱۳۸۴/۰۹/۰۲	۳,۰۰۰	۵,۰۰۰	آورده نقدي
۱۳۸۶/۰۴/۲۵	۱۳۸۷/۰۳/۲۲	۱,۰۰۰	۶,۰۰۰	آورده نقدي و مطالبات
۱۳۸۶/۰۴/۲۵	۱۳۸۷/۰۹/۱۰	۱,۵۰۰	۷,۵۰۰	آورده نقدي و مطالبات
۱۳۸۸/۱۰/۱۴	۱۳۸۹/۰۳/۲۶	۱,۵۰۰	۹,۰۰۰	آورده نقدي و مطالبات
۱۳۸۸/۱۰/۱۴	۱۳۸۹/۱۰/۱۵	۲,۰۰۰	۱۱,۰۰۰	آورده نقدي و مطالبات
۱۳۹۰/۰۲/۱۹	۱۳۹۱/۰۲/۲۷	۲,۲۰۰	۱۳,۲۰۰	آورده نقدي و مطالبات
۱۳۹۲/۰۲/۳۱	۱۳۹۴/۰۴/۲۴	۲,۶۴۰	۱۵,۸۴۰	آورده نقدي و مطالبات
۱۳۹۴/۰۴/۳۱	۱۳۹۴/۱۲/۲۲	۷,۹۲۰	۲۳,۷۶۰	مازاد تجدید ارزیابی دارایی ها
۱۳۹۸/۱۲/۲۸	۱۳۹۹/۰۱/۲۷	۱۳۲,۵۸۰	۱۵۶,۳۴۰	مازاد تجدید ارزیابی دارایی ها

سهامداران

در پایان سال ۱۳۹۸، تعداد سهامداران بانک بالغ بر ۸۱,۱۰۹ نفر شخص حقیقی و حقوقی است که ترکیب آن در نمایه زیر ارائه شده است.

ترکیب سهامداران بانک پارسیان در پایان سال ۱۳۹۸

گروه سهامدار	تعداد سهامداران	تعداد سهام (میلیون سهم)	درصد سهام نسبت به کل سهام
اشخاص حقیقی	۸۰,۸۸۷	۲۴,۵۷۲	۱۶
اشخاص حقوقی	۲۲۲	۱۳۱,۷۶۸	۸۴
جمع	۸۱,۱۰۹	۱۵۶,۳۴۰	۱۰۰

عملکرد بانک پارسیان در بازار سرمایه

وضعیت معاملات و قیمت سهام

وضعیت معاملاتی سهام شرکت طی ۳ سال اخیر به شرح نمایه زیر می باشد:

سال	تعداد سهام معامله شده	ارزش سهام معامله شده (میلیون ریال)	تعداد روزهای معاملاتی نماد	پایان سال مالی		
				ارزش بازار (میلیون ریال)	قیمت سهم (ریال)	سرمایه (میلیون ریال)
۱۳۹۶	۵۶,۶۱۵,۶۵۶	۵۷,۹۹۴	۴	۲۴,۱۱۶,۴۰۰,۰۰۰	۱,۰۱۵	۲۳,۷۶۰,۰۰۰
۱۳۹۷	۲,۲۰۲,۷۵۹,۱۰۴	۲,۵۴۶,۸۰۴	۲۳۲	۲۵,۷۵۵,۸۴۰,۰۰۰	۱,۰۸۴	۲۳,۷۶۰,۰۰۰
۱۳۹۸	۹,۷۴۶,۹۴۵,۰۹۷	۳۰,۴۲۰,۰۷۰	۲۲۲	۹۸۸,۲۲۵,۱۴۰,۰۰۰	۶,۳۲۱	۱۵۶,۳۴۰,۰۰۰

آرمان های بانک پارسیان

- برترین نسبت سودآوری در عین حفظ و افزایش سهم بازار
- سرآمد، کارآمدترین و نوآورترین بانک کشور
- برترین بانک در رضایتمندی و وفاداری ذینفعان
- تبدیل شدن به سازمانی چابک، پویا و به روز در تامین نیازهای جامع مشتریان هدف

بیانیه ماموریت بانک پارسیان

بانک پارسیان ارائه دهنده کلیه خدمات بانکی و مالی منطبق با نیازهای روز با استفاده از ابزارهای پیشرفته و نوین و اتکاء به سرمایه انسانی متخصص با بهترین شرایط می باشد.

ما به موفقیت خود ایمان داریم زیرا تلاش می کنیم:

برترین در تکریم مشتری، سریع ترین در شناسایی و پاسخگویی به نیازها، متمایز در ارائه کلیه خدمات بانکی و مالی، سودآورترین در سرمایه گذاری، وظیفه شناس ترین در قبال جامعه و پایبند به بانکداری اسلامی باشیم.

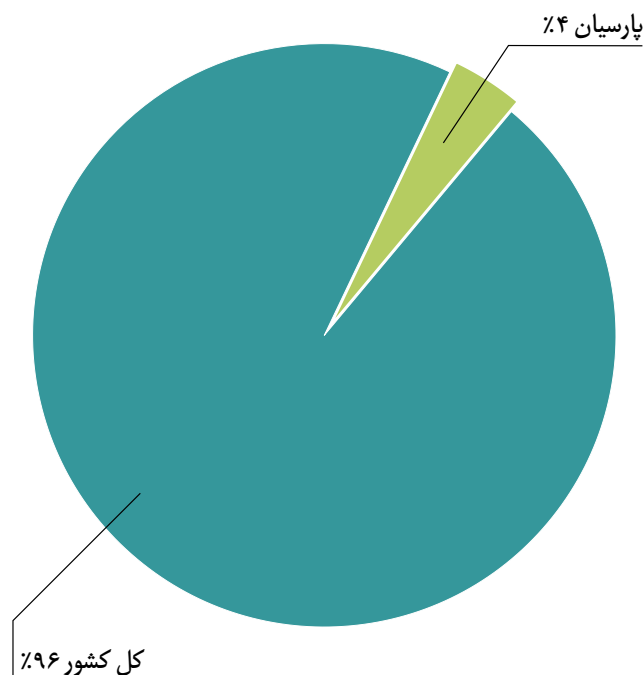
ما با کار گروهی تلاش می کنیم:

- سپرده گذاران رضایتمندی کافی از انتخاب بهترین فرصت سرمایه گذاری را داشته باشند.
- تسهیلات گیرندگان منعطف ترین راه حل های مالی ممکن و متناسب با نیاز خود را دریافت نمایند.
- خدمات گیرندگان همواره سریعترین و ارزانتترین خدمات را تجربه نمایند.
- شرکای تجاری ما موفق ترین و سودآورترین رابطه تجاری بلند مدت را داشته باشند.
- سهامداران و کارکنان ما خوشنود از چشم انداز تداوم موفقیت ما باشند.
- جامعه از داشتن عضوی که نقش برجسته ای در رونق اقتصادی دارد، خوشنود باشد.
- چشم انداز فعالیت ما همواره تداعی کننده عظمت پارسیان در حیطه بانکداری اسلامی خواهد بود.

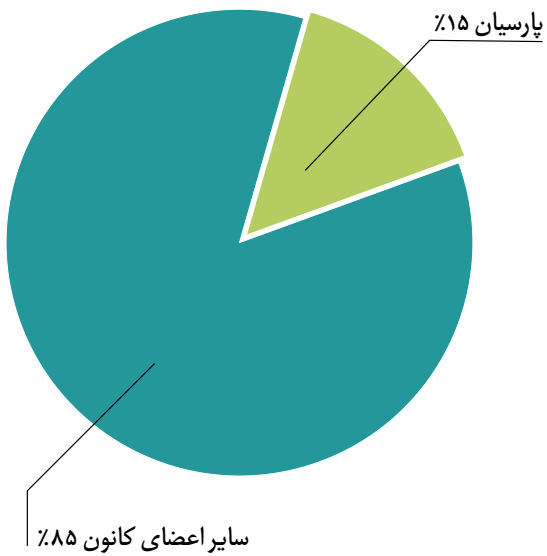
ارزش های سازمانی بانک پارسیان

- ما خود را موظف به پاسخگویی به نیازهای بانکی مشتریان با بهترین کیفیت می دانیم.
- مشتری مداری شعار ما و تکریم مشتری اولویت روابط ما با مشتریان است.
- ما برای وقت مشتریان ارزش قائل بوده و سرعت در تصمیم گیری و ارائه خدمات سرلوحه تلاش های ما می باشد.
- ما محصولات بانک را براساس نیازهای مشتریان طراحی و عرضه و با نظرات آن ها ارتقاء می بخشیم.
- ما به محرمانگی و امنیت اطلاعات مشتریان پایبند بوده و آن را یک اصل می دانیم.
- ما خود را متعهد به داشتن بالاترین استانداردهای کیفی در ارائه خدمات به مشتریان می دانیم.
- ما خود را متعهد به تامین منافع حداکثری سهامداران می دانیم.
- ما منابع انسانی را مهم ترین سرمایه و عامل اساسی رشد و تعالی سازمانی می دانیم.
- ما به کارگروهی اعتقاد داشته و آن را دلیل موفقیت خود می دانیم.
- رعایت مقررات و دستورالعمل های بانکی و مالی داخلی و بین المللی برای ما یک اصل است و از ابزارهای مناسب و لازم برای این منظور نهایت استفاده را می نمائیم.
- ما اعتقاد داریم رونق اقتصادی لازمه رفاه اجتماعی بوده و برای توسعه آن تلاش می کنیم.
- ما تداوم موفقیت خود را در توسعه پایدار و حفظ محیط زیست دانسته و مراقبت از آن همواره برای ما ارزش خواهد بود.
- ما تمام تلاش خود را برای اعتلای نام پارسیان به کار می بریم.

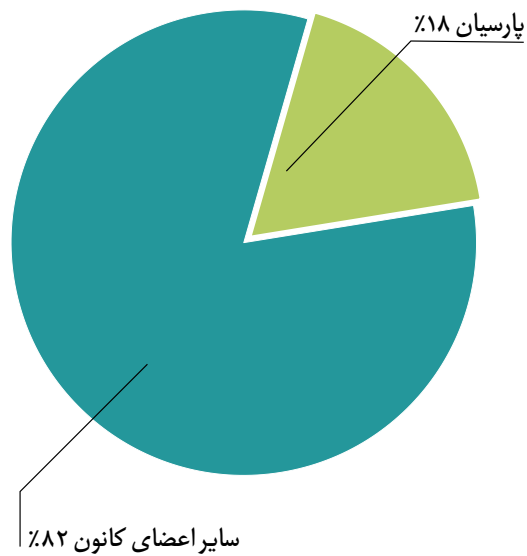
وضعیت منابع ریالی بانک پارسیان در مقایسه با نقدینگی کل کشور



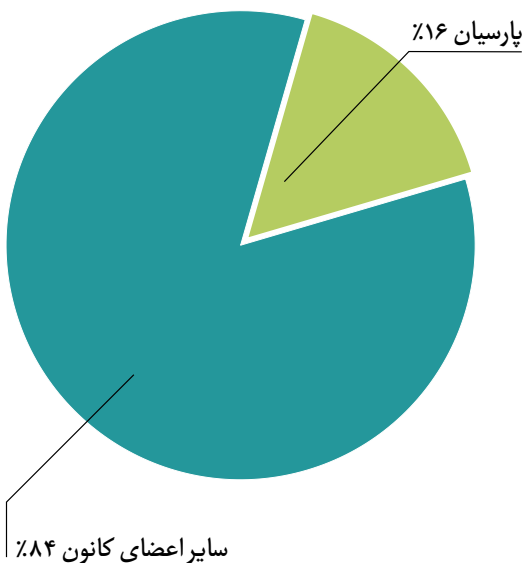
جایگاه پارسیان در بین بانک های خصوصی کشور



سهم بازار بانک پارسیان از سپرده های اشخاص بانک های عضو کانون بانک های خصوصی



سهم بازار بانک پارسیان از تسهیلات اعطایی بانک های عضو کانون بانک های خصوصی



سهم بازار بانک پارسیان از مجموع تعهدات بانک های عضو کانون بانک های خصوصی

جذب سپرده ها

در سال ۱۳۹۸ با توجه به فعالیت مناسب بانک در جذب سپرده ها و افزایش این گونه منابع، مبلغ ۲۱۷ هزار میلیارد ریال سپرده جدید جذب شده است. در نمایه زیر ترکیب حجم سپرده های بانک در طول ۳ سال اخیر نشان داده شده است.

روند ترکیب و حجم سپرده های بانک پارسیان در طی سال های ۱۳۹۶ الی ۱۳۹۸

۱۳۹۸			۱۳۹۷		۱۳۹۶		نوع سپرده
درصد ترکیب	درصد رشد	مبلغ	درصد رشد	مبلغ	درصد رشد	مبلغ	
۱۷	۲۷	۲۱۸,۸۱۷	۸۶	۱۷۲,۶۷۴	۳۹	۹۲,۸۲۴	قرض الحسنه جاری و پس انداز
۱۶	(۲۳)	۲۰۵,۴۴۵	۱۱۴	۲۶۶,۱۳۶	(۶۱)	۱۲۴,۴۹۶	سرمایه گذاری کوتاه مدت
۶۷	۳۷	۸۵۴,۱۰۷	۸	۶۲۲,۶۹۹	۱۸۱	۵۷۵,۴۰۷	سرمایه گذاری مدت دار
۰	(۱)	۵,۸۹۷	۴۵	۵,۹۸۰	۳	۴,۱۲۵	سایر سپرده ها
۱۰۰	۲۰	۱,۲۸۴,۲۶۶	۳۴	۱,۰۶۷,۴۸۹	۲۷	۷۹۶,۸۵۲	جمع

اعطای تسهیلات

بانک پارسیان در سال ۱۳۹۸ بالغ بر ۲۸۱ هزار میلیارد ریال تامین مالی برای اشخاص حقیقی و اشخاص حقوقی (بنگاه های اقتصادی) در بخش های مختلف اقتصادی انجام داده است. نمایه زیر چگونگی این توزیع را نشان می دهد.

تسهیلات اعطایی بانک پارسیان بر حسب نوع مشتری میلیارد ریال

۱۳۹۸			۱۳۹۷		۱۳۹۶		شرح
مبلغ			مبلغ		مبلغ		
ترکیب	متوسط	کل	متوسط	کل	متوسط	کل	
۱۱	۱,۱۹	۳۱,۴۵۰	۰,۷۷	۲۲,۹۲۳	۰,۶۴	۲۸,۹۸۰	اشخاص حقیقی
۸۹	۹۰,۵۲	۲۴۹,۸۲۳	۱۱۵,۲۴	۲۹۹,۶۳۱	۵۹,۰۶	۱۷۷,۸۷۵	اشخاص حقوقی
۱۰۰	۹,۶۲	۲۸۱,۲۷۲	۱۰,۰۱	۳۲۲,۵۵۴	۴,۲۷	۲۰۶,۸۵۴	جمع

نمایه پایین مانده تسهیلات اعطایی بانک در پایان سه سال اخیر را نشان می دهد.

مانده تسهیلات اعطایی بانک پارسیان

۱۳۹۸		۱۳۹۷		۱۳۹۶		شرح
درصد رشد	مبلغ	درصد رشد	مبلغ	درصد رشد	مبلغ	
۲۳,۷۳	۱,۰۰۰,۴۵۷	۳۶,۳۴	۸۰۴,۶۴۹	۲۵,۳۳	۵۹۰,۱۹۱	مانده تسهیلات اعطایی
۱۶۱,۳	(۱۹,۳۰۳)	۵۷,۶۴	(۷,۳۸۸)	۹,۰۴	(۴,۶۸۷)	سود سالهای آتی
۲۲,۴۶	۹۸۱,۱۵۴	۳۶,۱۷	۷۹۷,۲۶۱	۲۵,۴۸	۵۸۵,۵۰۴	اصل تسهیلات
۱۳,۲	(۳۴,۰۰۳)	۷,۷۹	(۳۰,۰۳۳)	۳۱,۶۵	(۲۷,۸۶۳)	ذخیره تسهیلات
۲۲,۸	۹۴۷,۱۵۱	۳۷,۵۸	۷۶۷,۲۲۸	۲۵,۱۹	۵۵۷,۶۴۱	اصل تسهیلات پس از کسر ذخیره

خدمات بانکی

خدمات بانکی در دو بخش ریالی و ارزی به شرح زیر ارائه می شود:

الف - خدمات ریالی : ضمانت نامه ها

مانده تعهدات ضمانت نامه های ریالی در پایان ۳ سال اخیر و ضمانت نامه های صادره هر سال در نمایه زیر ارائه شده است.

مانده تعهدات ضمانت نامه ها و مبلغ ضمانت نامه های صادره

۱۳۹۸		۱۳۹۷		۱۳۹۶		شرح
درصد رشد	مبلغ	درصد رشد	مبلغ	درصد رشد	مبلغ	
۵۵	۹۴,۶۲۳	۱۲	۶۱,۲۴۰	۸۰	۵۴,۷۸۰	ضمانتنامه های صادره
۷۲	۵۵,۶۸۰	۶	۳۲,۲۸۷	۶۰	۳۰,۵۳۲	مانده تعهدات ضمانتنامه ها

ب- خدمات ارزی : ضمانت نامه ها، اعتبارات اسنادی و حواله های ارزی

اطلاعات مربوط به ضمانت نامه ها، اعتبارات اسنادی و حواله های ارزی در نمایه زیر ارائه شده است.

ضمانت نامه ها، اعتبارات اسنادی و حواله های ارزی بانک پارسیان

درصد رشد	۱۳۹۷		۱۳۹۶		۱۳۹۵		شرح	
	تعداد	مبلغ	تعداد	مبلغ	تعداد	مبلغ		
(۶۰)	۲۱	۵۲۷	۲,۲۶۵	۱,۳۱۹	۱,۸۷۲	۱,۲۶۱	۲,۳۱۰	اعتبارات اسنادی و بروات اسنادی
(۱۵,۴)	(۵)	۴۳۴	۱۶۹	۵۱۳	۱۷۸	۴۵۵	۱۹۲	ضمانتنامه های ارزی صادره
(۷۱)	(۷۳)	۴۶۲	۷۶۰	۱,۵۹۳	۲,۸۴۸	۳,۷۰۳	۸,۹۷۶	حواله های صادره
(۹۲,۵)	(۹۴)	۸۰	۱۳۵	۱,۰۷۸	۲,۱۹۵	۱,۵۹۲	۳,۰۹۶	حواله های وارده
(۲۹,۴)	(۳۲)	۹۹۰	۶,۲۴۶	۱,۴۰۳	۹,۱۴۳	۱,۶۰۱	۱۰,۴۵۹	حواله های ورودی کالا

در این بخش برخی از مهم ترین شاخص های اصلی که عموماً برای تحلیل سود آوری و کارایی مورد بررسی قرار می گیرد ارائه شده است.

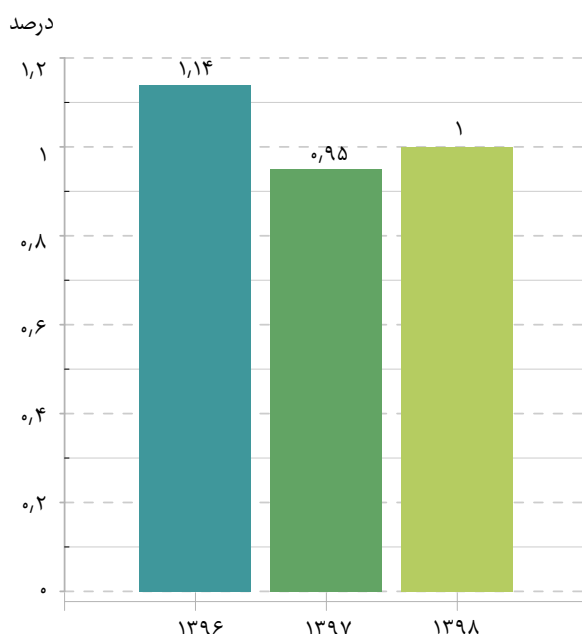
رشد درآمدها :

در سال ۱۳۹۸ مجموع درآمدهای بانک بالغ بر ۱۵۶,۶۵۲ میلیارد ریال و درآمد حاصل از تسهیلات اعطایی در حدود ۱۰۸,۳۶۸ میلیارد ریال بوده است. روند مجموع درآمدها و درآمد تسهیلات اعطایی بانک در سه سال اخیر در نمایه های زیر ارائه شده است.



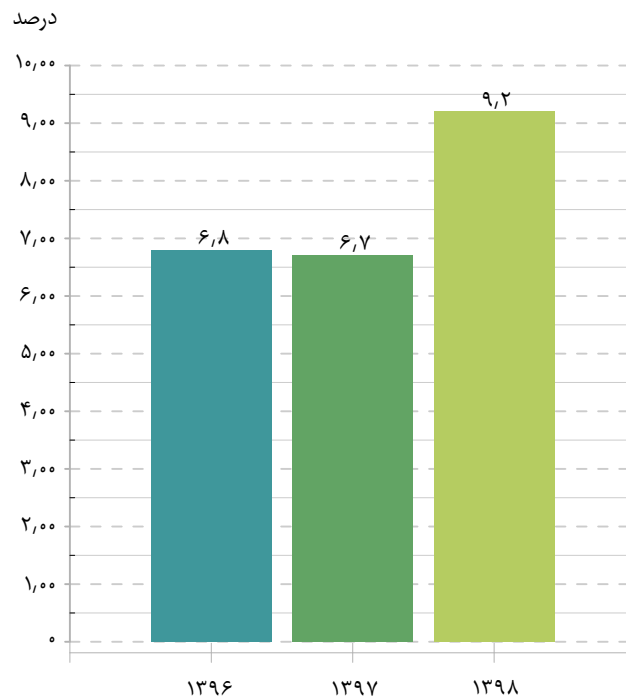
نسبت هزینه های اداره عملیات به متوسط دارایی ها

هزینه های اداری و عمومی و مالی اقلام تشکیل دهنده هزینه های اداره عملیات می باشند ، نسبت هزینه های اداره عملیات به متوسط دارایی ها در نمودار زیر برای سالهای ۱۳۹۶ الی ۱۳۹۸ نشان داده شده است.



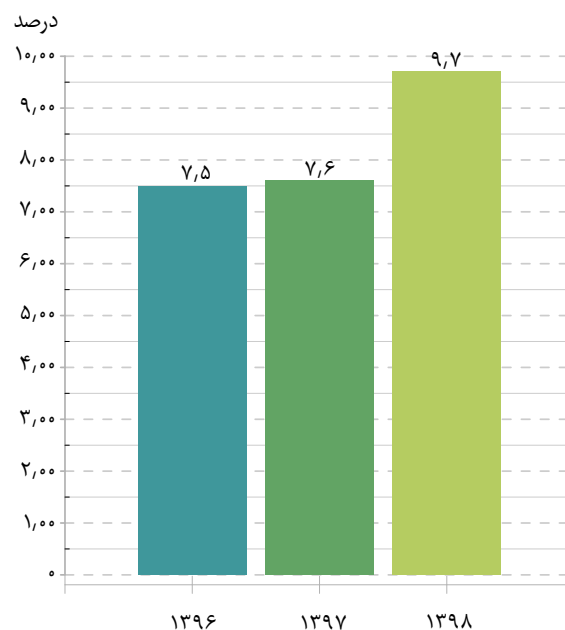
نسبت هزینه های اداره عملیات به مجموع درآمدها

این نسبت بیانگر کارایی و مدیریت هزینه ها است. به عبارت دیگر افزایش درآمدها به بهای افزایش بیش از حد هزینه های عملیاتی نباید صورت پذیرد. در نمایه زیر ملاحظه می شود که در سالهای اخیر نسبت مذکور به نحو مطلوبی حفظ گردیده است. شایان ذکر است مجموع درآمدهای بانک شامل درآمدهای مشاع و غیر مشاع می باشد.



نسبت هزینه های اداره عملیات به مجموع هزینه ها

مجموع هزینه ها شامل هزینه های اداره عملیات، سهم سود سپرده گذاران و هزینه ذخیره تسهیلات است، نمایه زیر بیانگر آن است که بانک با توجه به شرایط محیطی توانسته است این نسبت را در حد مطلوب، حفظ نماید.



سرانه سپرده ها و تسهیلات اعطایی هر شعبه

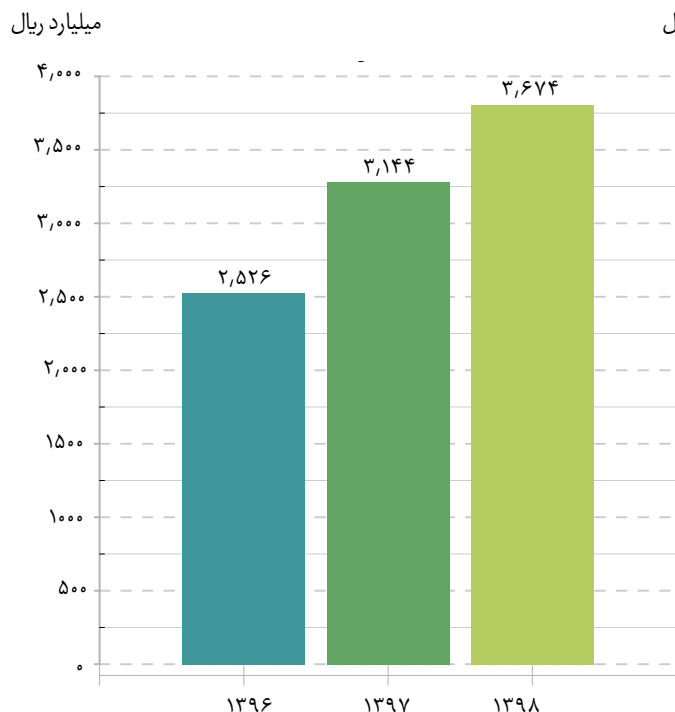
در نمایه ۲۵ روند افزایش تعداد شعب طی سه سال اخیر مشاهده می شود.

نمایه ۲۵ - تعداد شعب بانک طی سال های ۱۳۹۶ الی ۱۳۹۸

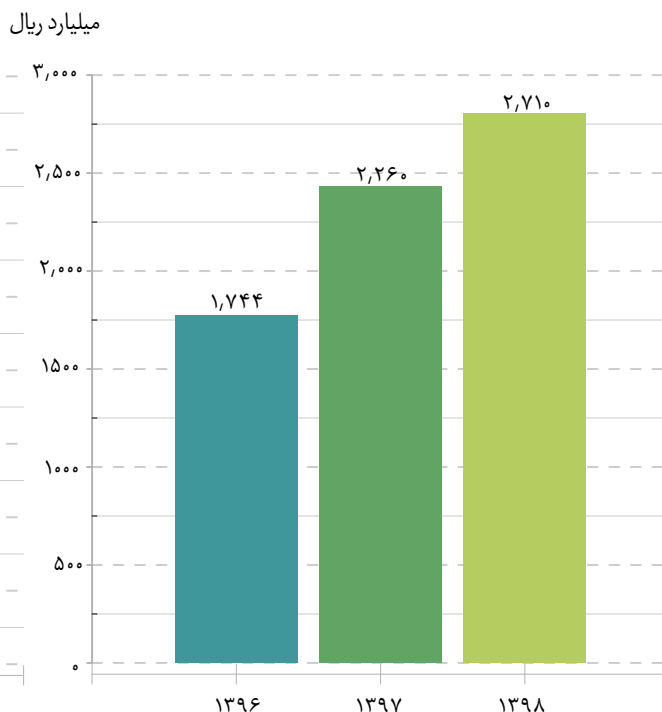
شرح	۱۳۹۶	۱۳۹۷	۱۳۹۸
شعب تهران	۱۷۶	۱۸۱	۱۸۱
شعب شهرستان ها	۱۵۰	۱۶۴	۱۶۵
شعب منطقه آزاد	۲	۲	۲
شعب خارج از کشور	۲	۲	۲
جمع	۳۳۰	۳۴۹	۳۵۰

متوسط سرانه جذب سپرده های هر شعبه در پایان سال ۱۳۹۸ بالغ بر ۳,۶۷۴ میلیارد ریال و هم چنین متوسط سرانه شعب در اعطای تسهیلات ۲,۷۱۰ میلیارد ریال می باشد. در نمایه های پایین سرانه سپرده ها و تسهیلات اعطایی هر شعبه به تفکیک نشان داده شده است.

متوسط سپرده های جذب شده در هر شعبه



متوسط تسهیلات اعطایی شده در هر شعبه



- تحقق افزایش سرمایه ۵۵۸ درصدی بانک
- پذیرش شرکت لیزینگ پارسیان در بورس اوراق بهادار تهران و برنامه ریزی برای پذیرش سه شرکت زیرمجموعه دیگر
- راه اندازی سامانه جامع انبارداده و هوش تجاری (BI)
- سامانه جامع هوش مصنوعی مبتنی بر داده کاوی بانک پارسیان
- ایجاد ساز و کارهای مدیریت ارتباط با مشتریان (CRM)
- بازنگری ساختار سازمانی با هدف چابک سازی
- طراحی مکانیزم های سنجش رضایت مشتریان از کیفیت محصولات و خدمات دریافتی
- پیاده سازی طرح جامع فن آوری اطلاعات (ICT Master Plan)
- مهندسی مجدد فرآیندهای سازمانی (فاز اول)
- ارتقاء برند سازمانی بانک پارسیان (Re Branding)
- پیاده سازی استانداردهای سیستم مدیریت امنیت اطلاعات (ISMS)

بانک پارسیان (شرکت سهامی عام)
 صورت‌های مالی صورت سود و زیان
 برای دوره مالی منتهی به تاریخ ۲۹ اسفند ماه ۱۳۹۸

تجدید ارائه شده		
سال ۱۳۹۷	سال ۱۳۹۸	شرح
میلیون ریال	میلیون ریال	
۱۰۰,۳۵۵,۰۵۴	۱۰۸,۳۶۷,۹۶۹	درآمد تسهیلات اعطایی و سپرده گذاری
(۱۳۲,۱۵۱,۹۲۵)	(۱۴۷,۴۳۳,۵۷۷)	هزینه سود سپرده ها
(۳۱,۷۹۶,۸۷۱)	(۳۹,۰۶۵,۶۰۹)	خالص درآمد (هزینه) تسهیلات و سپرده گذاری
۳,۰۴۷,۲۲۲	۳,۵۷۵,۵۲۷	درآمد کارمزد
(۲,۷۴۹,۳۹۴)	(۳,۱۱۴,۸۴۲)	هزینه کارمزد
۲۹۷,۸۲۹	۴۶۰,۶۸۵	خالص درآمد (هزینه) کارمزد
۴,۴۶۱,۳۵۰	۶,۵۳۸,۸۷۷	خالص سود سرمایه گذاری ها
۴۰,۷۰۴,۸۹۵	۳۵,۹۴۶,۶۴۴	خالص سود مبادلات و معاملات ارزی
(۱۰۲,۲۵۳)	۰	سایر درآمد ها و هزینه های عملیاتی
۱۳,۵۶۴,۹۵۰	۳,۸۸۰,۵۹۷	جمع درآمدهای عملیاتی
۴۸,۶۲۴	۲,۲۲۳,۴۲۰	خالص سایر درآمدها و هزینه ها
(۹,۸۶۲,۲۵۶)	(۱۱,۷۷۵,۰۰۶)	هزینه های اداری و عمومی
(۲,۹۴۲,۰۲۰)	(۴,۵۳۶,۸۶۸)	هزینه مطالبات مشکوک الوصول
(۱۵۰,۱۶۸)	(۲,۶۳۲,۲۸۹)	هزینه های مالی
(۴۲۱,۲۶۷)	(۴۸۱,۹۵۱)	هزینه استهلاک
۲۳۷,۸۶۱	(۱۳,۳۲۲,۰۹۶)	سود قبل از مالیات بر درآمد
۰	۰	مالیات بر درآمد سال جاری
		تغییرات مالیات بر درآمد سالهای قبل
۰	۰	جمع مالیات بر درآمد
۲۳۷,۸۶۱	(۱۳,۳۲۲,۰۹۶)	سود (زیان) خالص
		سود هر سهم (ریال)
۲	(۸۵)	سود پایه هر سهم (ریال)

بانک پارسیان (شرکت سهامی عام)

تراز نامه / در تاریخ ۲۹ اسفند ماه ۱۳۹۸

تجدید ارائه شده	تجدید ارائه شده	تجدید ارائه شده	تجدید ارائه شده	تجدید ارائه شده	تجدید ارائه شده	تجدید ارائه شده	تجدید ارائه شده	تجدید ارائه شده	تجدید ارائه شده
۱۳۹۷/۱۲/۲۹	۱۳۹۸/۱۲/۲۹	۱۳۹۷/۱۲/۲۹	۱۳۹۸/۱۲/۲۹	۱۳۹۷/۱۲/۲۹	۱۳۹۸/۱۲/۲۹	۱۳۹۷/۱۲/۲۹	۱۳۹۸/۱۲/۲۹	۱۳۹۷/۱۲/۲۹	۱۳۹۸/۱۲/۲۹
میلیون ریال	میلیون ریال	میلیون ریال	میلیون ریال	میلیون ریال	میلیون ریال	میلیون ریال	میلیون ریال	میلیون ریال	میلیون ریال
۱۲۹,۱۸۷,۶۹۲	۱۵۱,۰۰۰,۷۹۰	۹۰,۱۳۳,۴۲۷	۹۰,۱۳۳,۴۲۷	۹۰,۱۳۳,۴۲۷	۹۱,۷۱۶,۶۹۴	۹۰,۱۳۳,۴۲۷	۹۱,۷۱۶,۶۹۴	۹۰,۱۳۳,۴۲۷	۹۱,۷۱۶,۶۹۴
۸۵,۳۴۱,۹۵۸	۱۱۴,۲۶۸,۱۶۸	سپرده های مشتریان	سپرده های مشتریان	سپرده های مشتریان	۱۶۶,۹۹۹,۹۹۳	سپرده های مشتریان	۱۶۶,۹۹۹,۹۹۳	سپرده های مشتریان	۱۶۶,۹۹۹,۹۹۳
۱,۸۲۲,۷۹۴	۱,۸۲۲,۳۴۱	سود سهام پرداختی	سود سهام پرداختی	سود سهام پرداختی	۲۱,۴۴۹,۳۶۵	سود سهام پرداختی	۲۱,۴۴۹,۳۶۵	سود سهام پرداختی	۲۱,۴۴۹,۳۶۵
۱۴۷,۳۴۶,۴۳۰	۲۰۵,۰۲۵,۵۹۳	ذخایر و سایر بدهی ها	ذخایر و سایر بدهی ها	ذخایر و سایر بدهی ها	۹۲۵,۷۰۱,۶۶۴	ذخایر و سایر بدهی ها	۹۲۵,۷۰۱,۶۶۴	ذخایر و سایر بدهی ها	۹۲۵,۷۰۱,۶۶۴
۱,۴۶۲,۵۲۳	۲,۰۵۱,۰۵۴	ذخیره مزایای پایان خدمت	ذخیره مزایای پایان خدمت	ذخیره مزایای پایان خدمت	۱۲۳,۴۹۸,۹۹۶	ذخیره مزایای پایان خدمت	۱۲۳,۴۹۸,۹۹۶	ذخیره مزایای پایان خدمت	۱۲۳,۴۹۸,۹۹۶
۳۶۵,۱۶۱,۳۹۷	۴۷۴,۱۶۷,۹۴۵	جمع بدهی ها قبل از حقوق صاحبان سپرده های سرمایه گذاری	جمع بدهی ها قبل از حقوق صاحبان سپرده های سرمایه گذاری	جمع بدهی ها قبل از حقوق صاحبان سپرده های سرمایه گذاری	۶۶,۳۵۶,۴۴۴	جمع بدهی ها قبل از حقوق صاحبان سپرده های سرمایه گذاری	۶۶,۳۵۶,۴۴۴	جمع بدهی ها قبل از حقوق صاحبان سپرده های سرمایه گذاری	۶۶,۳۵۶,۴۴۴
۸۷۸,۳۴۰,۴۶۲	۱,۰۴۲,۵۷۱,۲۰۰	حقوق صاحبان سپرده های سرمایه گذاری	حقوق صاحبان سپرده های سرمایه گذاری	حقوق صاحبان سپرده های سرمایه گذاری	۶۵,۳۴۵,۰۸۰	حقوق صاحبان سپرده های سرمایه گذاری	۶۵,۳۴۵,۰۸۰	حقوق صاحبان سپرده های سرمایه گذاری	۶۵,۳۴۵,۰۸۰
۸۷۸,۳۴۰,۴۶۲	۱,۰۴۲,۵۷۱,۲۰۰	جمع حقوق صاحبان سپرده های سرمایه گذاری	جمع حقوق صاحبان سپرده های سرمایه گذاری	جمع حقوق صاحبان سپرده های سرمایه گذاری	۱۴,۱۶۹,۱۶۰	جمع حقوق صاحبان سپرده های سرمایه گذاری	۱۴,۱۶۹,۱۶۰	جمع حقوق صاحبان سپرده های سرمایه گذاری	۱۴,۱۶۹,۱۶۰
۱,۲۴۲,۵۰۱,۸۵۹	۱,۵۱۶,۷۳۹,۱۴۵	جمع بدهی ها	جمع بدهی ها	جمع بدهی ها	۲۱,۴۵۱,۵۸۱	جمع بدهی ها	۲۱,۴۵۱,۵۸۱	جمع بدهی ها	۲۱,۴۵۱,۵۸۱
۲۳,۷۶۰,۰۰۰	۱۵۶,۳۴۰,۰۰۰	حقوق صاحبان سهام	حقوق صاحبان سهام	حقوق صاحبان سهام	۱۰۷,۲۶۱,۵۹۹	حقوق صاحبان سهام	۱۰۷,۲۶۱,۵۹۹	حقوق صاحبان سهام	۱۰۷,۲۶۱,۵۹۹
۷,۳۹۳,۶۰۱	۷,۳۹۳,۶۰۱	سرمایه (۲۳,۷۶۰ میلیون سهم ۱,۰۰۰ ریالی تمام پرداخت شده)	سرمایه (۲۳,۷۶۰ میلیون سهم ۱,۰۰۰ ریالی تمام پرداخت شده)	سرمایه (۲۳,۷۶۰ میلیون سهم ۱,۰۰۰ ریالی تمام پرداخت شده)	۲۶,۳۸۱,۴۸۴	سرمایه (۲۳,۷۶۰ میلیون سهم ۱,۰۰۰ ریالی تمام پرداخت شده)	۲۶,۳۸۱,۴۸۴	سرمایه (۲۳,۷۶۰ میلیون سهم ۱,۰۰۰ ریالی تمام پرداخت شده)	۲۶,۳۸۱,۴۸۴
۹۸۵,۸۱۴	۹۸۵,۸۱۴	اندوخته قانونی	اندوخته قانونی	اندوخته قانونی		اندوخته قانونی		اندوخته قانونی	
(۳۷,۷۹۵,۴۶۴)	(۵۱,۱۱۷,۵۶۰)	سایر اندوخته ها	سایر اندوخته ها	سایر اندوخته ها		سایر اندوخته ها		سایر اندوخته ها	
(۵,۶۵۶,۰۴۹)	۱۱۳,۶۰۱,۸۸۵	سود انباشته	سود انباشته	سود انباشته		سود انباشته		سود انباشته	
۱,۳۳۷,۸۴۵,۸۱۰	۱,۶۳۰,۳۴۱,۰۰۰	جمع حقوق صاحبان سهام	جمع حقوق صاحبان سهام	جمع حقوق صاحبان سهام	۱,۶۳۷,۸۴۵,۸۱۰	جمع حقوق صاحبان سهام	۱,۶۳۷,۸۴۵,۸۱۰	جمع حقوق صاحبان سهام	۱,۶۳۷,۸۴۵,۸۱۰
۱۱۶,۵۴۶,۵۹۹	۸۵,۶۴۰,۷۱۲	جمع بدهی ها و حقوق صاحبان سهام	جمع بدهی ها و حقوق صاحبان سهام	جمع بدهی ها و حقوق صاحبان سهام	۱۱۶,۵۴۶,۵۹۹	جمع بدهی ها و حقوق صاحبان سهام	۱۱۶,۵۴۶,۵۹۹	جمع بدهی ها و حقوق صاحبان سهام	۱۱۶,۵۴۶,۵۹۹
۴۷,۰۲۵,۸۳۱	۷۰,۴۱۸,۸۶۹	تعهدات بانک بابت اعتبار اسنادی	تعهدات بانک بابت اعتبار اسنادی	تعهدات بانک بابت اعتبار اسنادی	۸۵,۶۴۰,۷۱۲	تعهدات بانک بابت اعتبار اسنادی	۸۵,۶۴۰,۷۱۲	تعهدات بانک بابت اعتبار اسنادی	۸۵,۶۴۰,۷۱۲
۷۲,۷۵۳,۳۱۹	۶۱,۰۸۱,۷۷۸	تعهدات بانک بابت ضمانت نامه های صادره	تعهدات بانک بابت ضمانت نامه های صادره	تعهدات بانک بابت ضمانت نامه های صادره	۷۰,۴۱۸,۸۶۹	تعهدات بانک بابت ضمانت نامه های صادره	۷۰,۴۱۸,۸۶۹	تعهدات بانک بابت ضمانت نامه های صادره	۷۰,۴۱۸,۸۶۹
۱,۱۶۲	۸۱۰	سایر تعهدات بانک	سایر تعهدات بانک	سایر تعهدات بانک	۶۱,۰۸۱,۷۷۸	سایر تعهدات بانک	۶۱,۰۸۱,۷۷۸	سایر تعهدات بانک	۶۱,۰۸۱,۷۷۸
۱,۱۶۲	۸۱۰	وجوه اداره شده و موارد مشابه	وجوه اداره شده و موارد مشابه	وجوه اداره شده و موارد مشابه	۸۱۰	وجوه اداره شده و موارد مشابه	۸۱۰	وجوه اداره شده و موارد مشابه	۸۱۰



بانک پارسیان

شرکت سهامی عام